



OTRA INFORMACIÓN RELEVANTE

ALTIA CONSULTORES, S.A.

25 de mayo de 2021

En virtud de lo previsto en el artículo 17 del Reglamento (UE) nº 596/2014 sobre abuso de mercado y en el artículo 228 del texto refundido de la Ley del Mercado de Valores, aprobado por el Real Decreto Legislativo 4/2015, de 23 de octubre, y disposiciones concordantes, así como en la Circular 03/2020 de BME MTF Equity, se pone a disposición del mercado la siguiente información relativa a Altia Consultores, **S.A. (en adelante, "Altia" o la "Sociedad") elaborada bajo la exclusiva responsabilidad del emisor y sus administradores:**

Con motivo de la participación de la compañía en el Foro Medcap 2021 de empresas de mediana capitalización, organizado por Bolsas y Mercados Españoles, se adjunta la presentación corporativa que será utilizada en dicho foro el miércoles 26 de mayo.

Atentamente,

En Oleiros (A Coruña), a 25 de mayo de 2021

D. Constantino Fernández Pico

Consejero Delegado de ALTIA CONSULTORES, S.A.



Transformación, tecnología, talento.

Discovery Meeting · MEDCAP 2021

altia.es



Compañía digital con visión global

Altia es una compañía de servicios de alto valor de tecnologías de la información y consultoría de transformación digital.

Gracias al compromiso de sus más de 2.200 profesionales, acompaña como socio tecnológico a más de 800 clientes en todo el mundo.

Con 27 años de experiencia es **una de las primeras compañías independientes del sector.**



+ 2.200
Personas



+ 800
Clientes globales



27
Años de experiencia



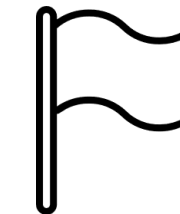
130
Mn€ / Cifra de
negocio 2020



+ 20
Localizaciones



3
Data Centers



7
Países



BME Growth

Altia cotiza en **BME Growth**. Forma parte del IBEX Growth Market® All Share y del IBEX Growth Market® 15.

Desde 1994, revolucionando con la tecnología



Creando valor, reimaginando todo

Con un crecimiento continuo, sobre la base de una amplia propuesta de servicios y productos y con un **enfoque *end-to-end***, combinados con la vocación de servicio de calidad, pasión por la innovación y el compromiso con sus clientes.

Low Code

Data Analytics & AI

Cybersecurity

Quality Management

Smart Solutions

Datacenter & Cloud

Enterprise Solutions

eGovernment

Omnichannel & Mobility

eCommerce

Infraestructure Solutions

Hardware & software

Productos propios

Outsourcing

Development & systems integration

Consulting

Industrias

Diseñamos estrategias para satisfacer las necesidades de todos los sectores de actividad.

Con una visión transformadora orientada a los objetivos de negocio específicos de nuestros clientes, creamos nuevas fórmulas con las que afrontar la revolución digital.



TURISMO



AUTOMOCIÓN



TELCO & MEDIA



SALUD



INDUSTRIA



EDUCACIÓN



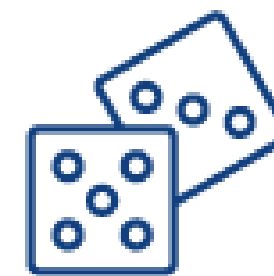
BANCA & SEGUROS



LOGÍSTICA



RETAIL



JUEGO




ADMINISTRACIONES
PÚBLICAS



ENERGÍA &
UTILITIES

Partners tecnológicos



Presencia internacional

Más de **20 localizaciones** en **7 países** nos garantizan una fuerte presencia y nos brindan la posibilidad de estar más cerca de nuestros clientes.

España

A Coruña (Central Altia)
Alicante
Barcelona
Bilbao
Madrid
Palma de Mallorca
Santa Cruz de Tenerife
Santiago de Compostela
Toledo
Valladolid
Vigo
Vigo – Datacenter
Vitoria

Andorra

Andorra la Vieja

Chile

Santiago de Chile

Brasil

Río de Janeiro

Portugal

Lisboa (Central Noesis)

Coimbra

Porto

Proença a Nova

Holanda

Rotterdam

Irlanda

Dublin

EEUU

Raleigh



Cientes globales



2020

RESULTADOS SÓLIDOS

Resultados 2020

Datos consolidados bajo normativa IFRS.

Crecimiento sostenible a largo plazo.



Cifra de
negocio



Beneficio
Neto



EBITDA



Margen
Neto

*“En un contexto excepcional,
el Grupo ha dejado más
patente que nunca
su vocación empresarial
responsable.”*

Resultados 2020

“Las principales magnitudes (rentabilidad, fondos propios, tesorería, deuda) **obtenidas en 2020 confirman la salud económica y financiera del Grupo”**

“Consideramos satisfactorio el cierre de 2020, entendiendo que se produce en un contexto muy especial, coincidiendo con un proceso de integración, que ha condicionado el corto plazo, pero que asegura un notable e inminente recorrido de mejora”

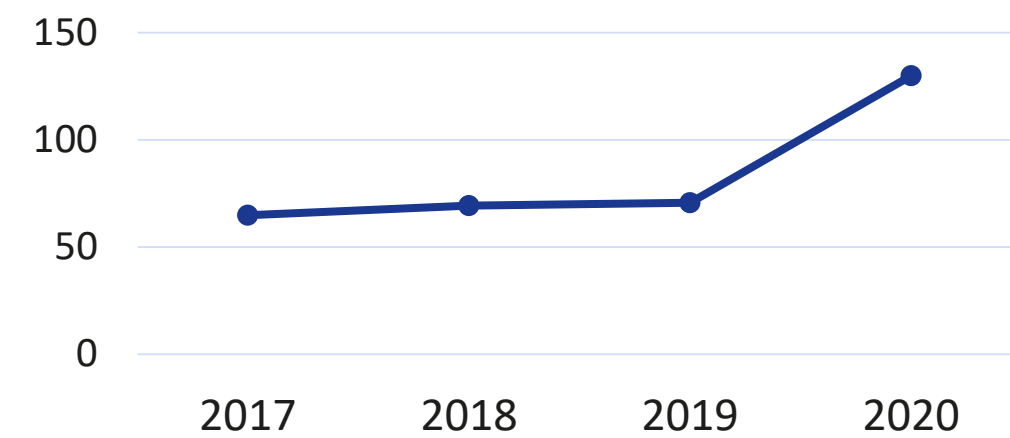
RENTABILIDAD
CRECIMIENTO
INTERNACIONALIZACIÓN
SINERGIAS
ALIANZAS
EQUIPO DIRECTIVO
TALENTO
INNOVACIÓN
RECURRENCIA
SOLIDEZ

Evolución de los resultados

Datos consolidados (2019 y 2020 bajo normativa IFRS).

Ingresos €

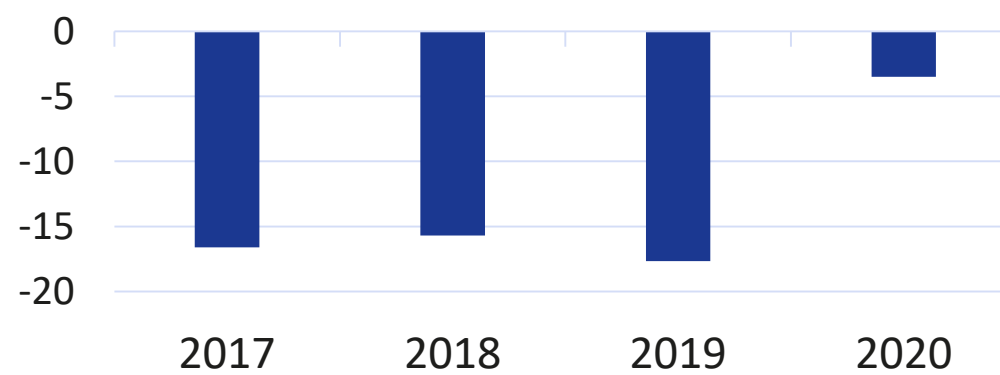
(Mn de €)



129,9
Mn€

Deuda Financiera Neta

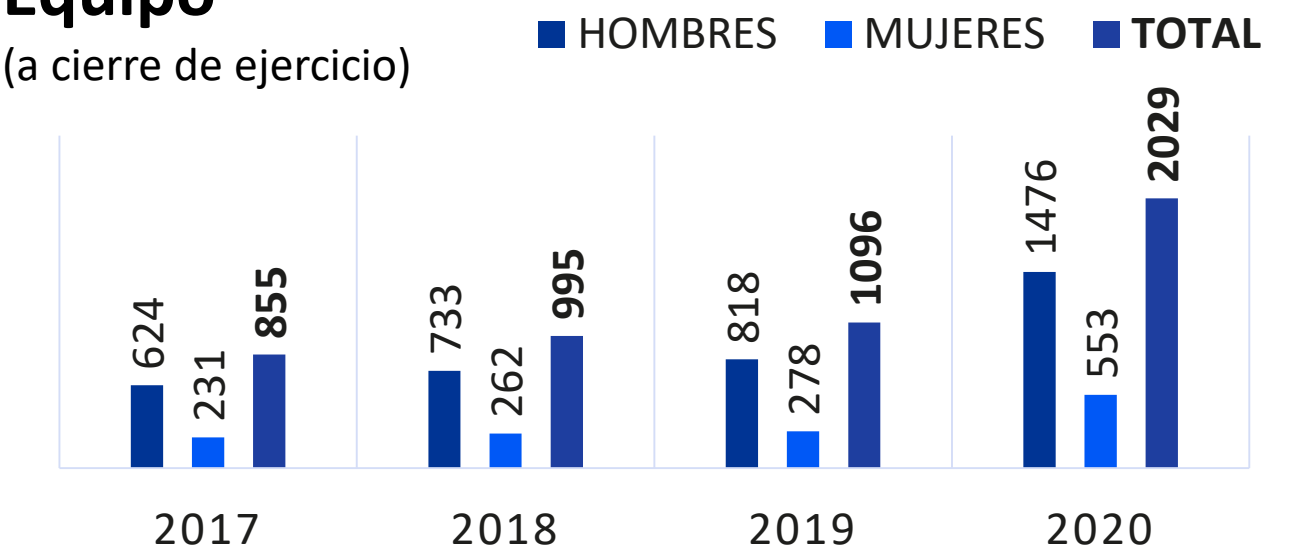
(Mn de €)



-3,5
Mn€

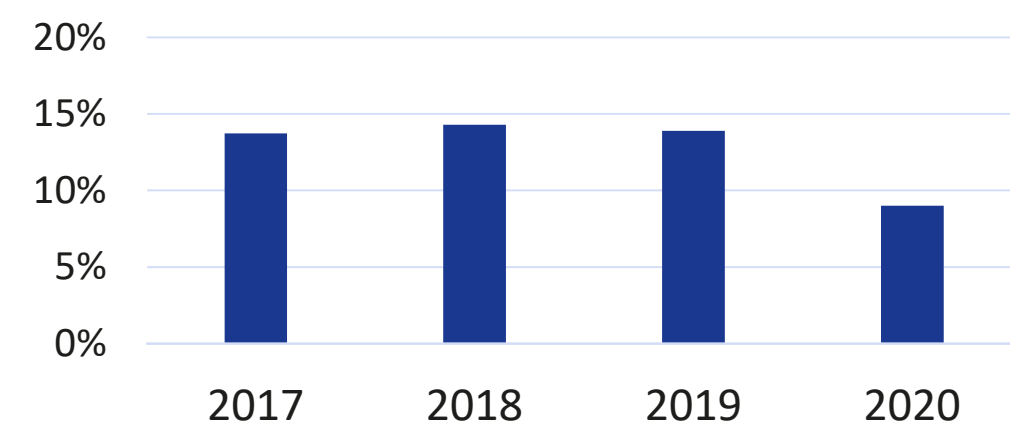
Equipo

(a cierre de ejercicio)



Margen EBITDA

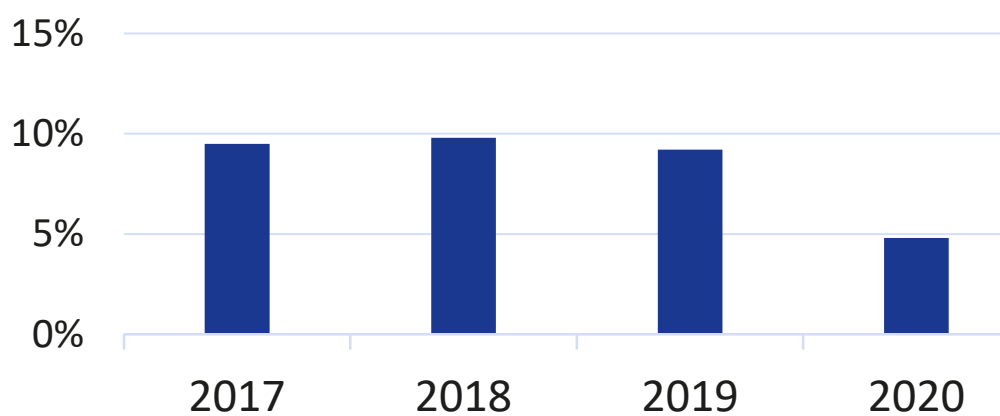
(%)



9,0%

Margen Neto

(%)



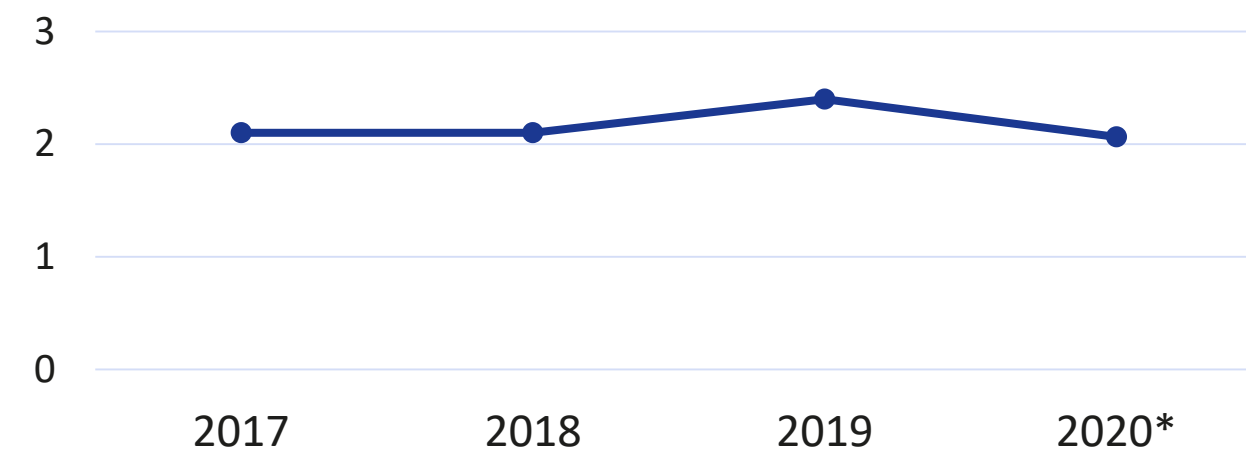
4,8%

Evolución de los resultados

Datos consolidados (2019 y 2020 bajo normativa IFRS).

Retribución al accionista

(dividendo en Mn€)

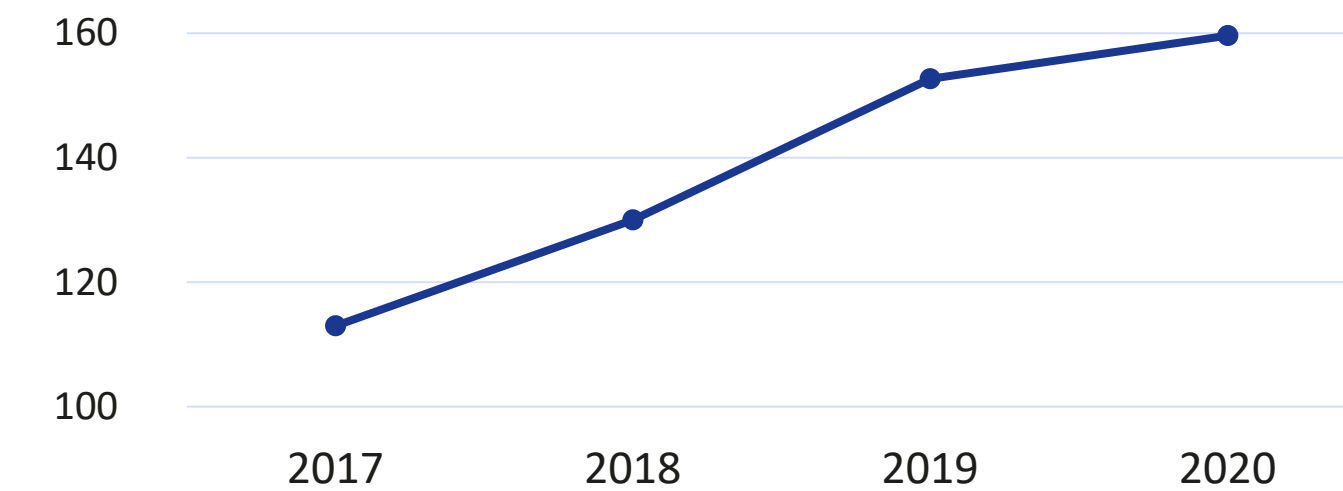


2,1*
Mn€

**pendiente
aprobación en Junta*

Capitalización

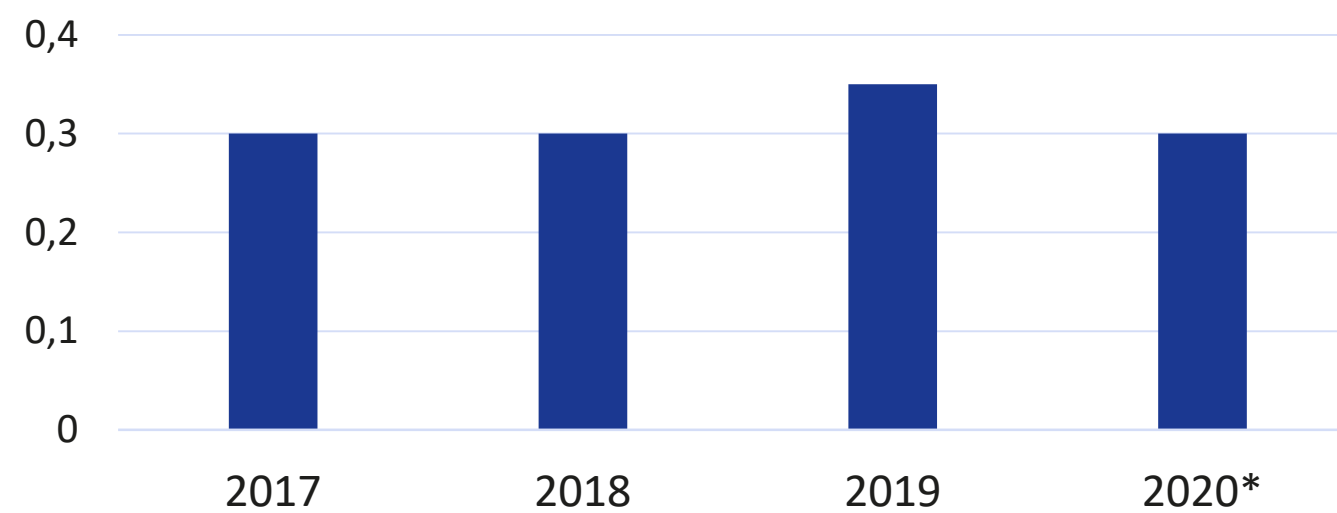
(Mn de €)



159,6
Mn€

Retribución al accionista

(dividendo en €/acción)

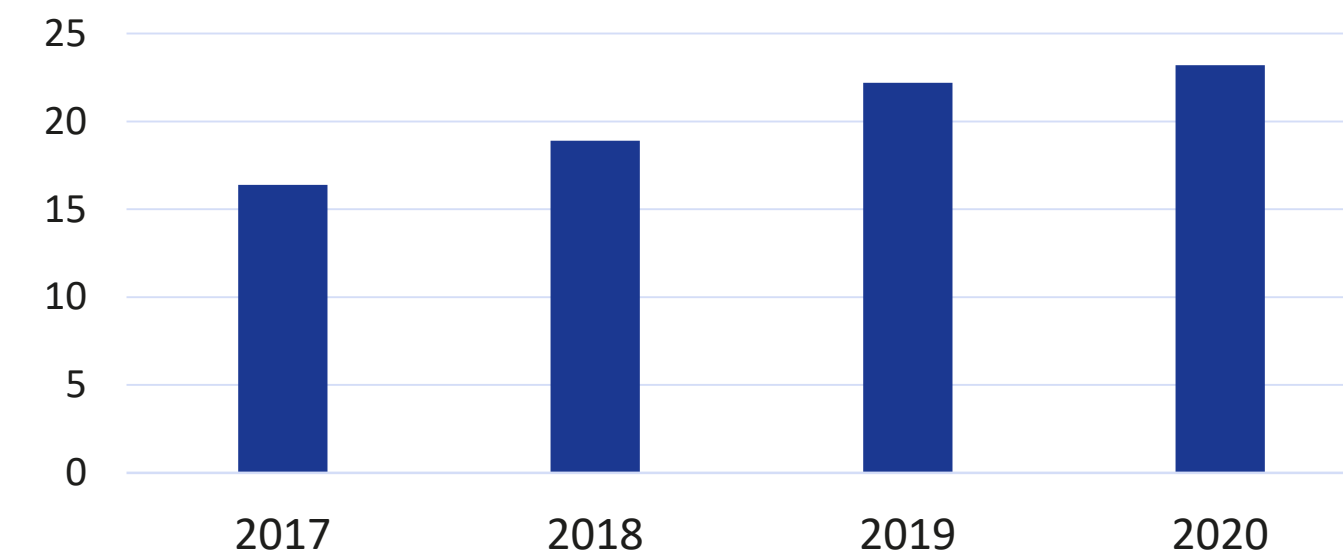


0,30*
€/acción


**pendiente
aprobación en Junta*

Último precio

(€ por acción)



23,2
€/acción



*“Estamos iniciando
una década apasionante,
de cambios, de ebullición,
de importantes transformaciones
de la mano de las
Tecnologías de la Información”*

Constantino Fernández Pico

Presidente Ejecutivo Grupo Altia

The logo for Altia, featuring a stylized white 'a' icon followed by the word 'altia' in a lowercase, sans-serif font.

altia.es

